

Stimmberechtigte:	1'072
Eingegangene Wahlzettel (=Wählende):	384
<i>In Abzug kommen:</i>	
- Leere Wahlzettel:	0
- Ungültige Wahlzettel:	<u>3</u>
Es verbleiben als gültige Wahlzettel:	<u>381</u>

Gliederung der gültigen Wahlzettel:

Liste	Listenbezeichnung	unveränderte Wahlzettel	veränderte Wahlzettel	Total gültige Wahlzettel
01	GRÜNE	19	16	35
02	Junge Evangelische Volkspartei	1	1	2
03	Schweizerische Volkspartei	57	91	148
04	Die Mitte	17	28	45
06	FDP.Die Liberalen	7	11	18
08	Grünliberale	7	15	22
09	Aufrecht Thurgau	7	5	12
10	Evangelische Volkspartei	4	3	7
13	Eidgenössisch-Demokratische Union	15	2	17
14	Sozialdemokratische Partei und Gewerkschaften	26	23	49
99	Wahlzettel ohne Parteibezeichnung		26	26
<b>Total:</b>		160	221	381


Bemerkungen, allfällige Entscheide:

**Die Richtigkeit dieses Protokolls bezeugen:**


Präsidentin oder Präsident des Stimmbüros

Nachname <b>Weber</b>	Vorname <b>Markus</b>	Unterschrift 
--------------------------	--------------------------	---

Schreiberin oder Schreiber des Stimmbüros

Nachname <b>Isik</b>	Vorname <b>Elisabeth</b>	Unterschrift 
-------------------------	-----------------------------	---

weitere Unterschriften auf Beiblatt



Liste: 01 GRÜNE		GRÜNE	Wahlzettel			ZN
			unveränderte	veränderte	Total	
			19	16	35	90
K'Nr	*kumu- liert	Kandidaten	Stimmen			ZN
			unveränderte	veränderte	Total	
01.01	*	Dransfeld Peter	19	69	107	01
01.02	*	Engeli Brigitta	19	67	105	02
01.03	*	Rüegg Jost	19	40	78	03
01.04		Läubli Hope	19	25	44	04
01.05		Heuberger Andreas	19	18	37	05
01.06		Hutterli Judith	19	14	33	06
01.07		Winiger Stefan	19	11	30	07
01.08		Bäriswyl Monika	19	11	30	08
01.09		Kraft Martin	19	12	31	09
01.10		Küng Rahel	19	15	34	10
01.11		Baumann Julian	19	11	30	11
01.12		Kursch Sabine	19	11	30	12
01.13		Kaeslin Edgar	19	10	29	13
01.14		Eggenberger Pia	19	5	24	14
01.15		Rüegg Nils	19	12	31	15
01.16		Martens Dorothee	19	13	32	16
01.17		Meier Alexander	19	11	30	17
01.18		Wüger Sara	19	14	33	18
01.19		Eck Adrian	19	8	27	19
01.20		Bähler Miriam	19	10	29	20
Total: Kandidatenstimmen			437	387	824	91
+ Zusatzstimmen			0	18	18	92
= Parteistimmen			437	405	842	93

Liste: 02 JEVP		Junge Evangelische Volkspartei	Wahlzettel			ZN
			unveränderte	veränderte	Total	
			1	1	2	90
K'Nr	*kumu- liert	Kandidaten	Stimmen			ZN
			unveränderte	veränderte	Total	
02.01	*	Tekin Ornina	1	6	8	01
02.02	*	Bügler Jeremias	1	8	10	02
02.03	*	Weibel Roman	1	3	5	03
02.04	*	Stricker Daniela	1	3	5	04
02.05	*	Baumann Patric	1	2	4	05
02.06	*	Leuch Pascale	1	3	5	06
02.07	*	Schwarzenbach Nico	1	5	7	07
Total: Kandidatenstimmen			14	30	44	91
+ Zusatzstimmen			9	10	19	92
= Parteistimmen			23	40	63	93

**Kandidaten-, Zusatz- und Parteistimmen**

Liste: 03 SVP		Schweizerische Volkspartei	Wahlzettel			ZN
			unveränderte	veränderte	Total	
			57	91	148	90
K'Nr	*kumu- liert	Kandidaten	Stimmen			ZN
			unveränderte	veränderte	Total	
03.01		Indergand Aline	57	165	222	01
03.02		Ricklin Judith	57	153	210	02
03.03		Schär Urs	57	139	196	03
03.04		Neuweiler Denise	57	140	197	04
03.05		Häberli Jürgen	57	108	165	05
03.06		Schmidiger Ciril	57	102	159	06
03.07		Zürcher Christoph	57	63	120	07
03.08		Odermatt Erwin	57	84	141	08
03.09		Michielin Doris	57	50	107	09
03.10		Schindler Séverine	57	67	124	10
03.11		Twerenbold André	57	59	116	11
03.12		Semeraro Ivan	57	41	98	12
03.13		Gsell Thomas	57	91	148	13
03.14		Haldemann Peter	57	66	123	14
03.15		Klauer Stefan	57	53	110	15
03.16		Linder Monika Petra	57	46	103	16
03.17		Orišek Daniel	57	45	102	17
03.18		Schenk Irene	57	56	113	18
03.19		Spengler Yvonne	57	46	103	19
03.20		Strähl-D'Ambrosio Raffaella	57	77	134	20
03.21		Strauss Ralf	57	37	94	21
03.22		Wipf Samantha	57	46	103	22
03.23		Neuweiler Fabian	57	54	111	23
Total: Kandidatenstimmen			1'311	1'788	3'099	91
+ Zusatzstimmen			0	165	165	92
= Parteistimmen			1311	1'953	3264	93

Liste: 04 Die Mitte		Wahlzettel			ZN	
		unveränderte	veränderte	Total		
		17	28	45	90	
K'Nr	*kumu- liert	Kandidaten	Stimmen			ZN
			unveränderte	veränderte	Total	
04.01		Stadler Sandra	17	153	170	01
04.02		Feuz Hans	17	158	175	02
04.03		Wepfer Isabelle	17	43	60	03
04.04		Dufner Thomas	17	53	70	04
04.05		Lerch Monika	17	65	82	05
04.06		Raschle Silvan	17	22	39	06
04.07		Dufner Rico	17	27	44	07
04.08		Lioi Franziska	17	19	36	08
04.09		Kramer Urs	17	17	34	09
04.10		Bauer Ashley	17	12	29	10
04.11		Murer Dominik	17	13	30	11
04.12		Dünner Cristina	17	27	44	12
04.13		Milone Sergio	17	17	34	13
04.14		Kramer-Schäfer Monika	17	19	36	14
04.15		Peschke Ivan	17	14	31	15
04.16		Mensch Nadine	17	35	52	16
04.17		Lorenzelli Domenico	17	10	27	17
04.18		Brockmann Gerd	17	7	24	18
04.19		Schranz Rahel	17	25	42	19
04.20		Weilenmann Philipp	17	15	32	20
04.21		Waltisberg Anton	17	12	29	21
04.22		Pesquera Antonio	17	8	25	22
04.23		Gerber Werner	17	16	33	23
Total: Kandidatenstimmen			391	787	1'178	91
+ Zusatzstimmen			0	93	93	92
= Parteistimmen			391	880	1271	93



Liste: 06 FDP		FDP.Die Liberalen	Wahlzettel			ZN
			unveränderte	veränderte	Total	
			7	11	18	90
K'Nr	*kumu- liert	Kandidaten	Stimmen			ZN
			unveränderte	veränderte	Total	
06.01		Niederberger Thomas	7	51	58	01
06.02		Leu Thomas	7	45	52	02
06.03		Wohlrab Attila	7	14	21	03
06.04		Giezendanner Urs	7	11	18	04
06.05		Thurau Michael	7	13	20	05
06.06		Crupi Giovanni	7	16	23	06
06.07		Salzmann Alexander	7	25	32	07
06.08		Jäggi Barbara	7	18	25	08
06.09		Ribezzi Fabrizio	7	13	20	09
06.10		Danubio Susan Katharina	7	17	24	10
06.11		Ganteför Gerd	7	7	14	11
06.12		Suter Beat	7	26	33	12
06.13		Hofmann Matthias Alexander	7	11	18	13
06.14		Kocherhans Kaja	7	10	17	14
06.15		Virginio Robino	7	3	10	15
06.16		Schiess Esther	7	13	20	16
06.17		Kolicic Sara	7	10	17	17
06.18		Walter Thomas	7	9	16	18
06.19		Miljic Biljana	7	8	15	19
06.20		Albano Claudio Rocco	7	11	18	20
06.21		Good Frédéric Norbert	7	9	16	21
06.22		Brändli Ana	7	7	14	22
06.23		Hugelshofer Patrik	7	15	22	23
Total: Kandidatenstimmen			161	362	523	91
+ Zusatzstimmen			0	20	20	92
= Parteistimmen			161	382	543	93

**Kandidaten-, Zusatz- und Parteistimmen**

Liste: 08 GLP		Grünliberale	Wahlzettel			ZN
			unveränderte	veränderte	Total	
			7	15	22	90
K'Nr	*kumu- liert	Kandidaten	Stimmen			ZN
			unveränderte	veränderte	Total	
08.01	*	Ammann Reto	7	56	70	01
08.02	*	Giger-Lehmann Renate	7	55	69	02
08.03	*	Dal Dosso Luca	7	24	38	03
08.04	*	Dammert Frauke	7	29	43	04
08.05	*	Jeker Karl	7	22	36	05
08.06		Bitschnau Sunniva	7	12	19	06
08.07		Fritschi Werner	7	6	13	07
08.08		Röthlisberger Urs	7	11	18	08
08.09		Varma Shivani	7	6	13	09
08.10		Urweider Nicole	7	12	19	10
08.11		Peer Lionel	7	7	14	11
08.12		Gessner-Sauter Marion	7	8	15	12
08.13		Lang Stefan	7	9	16	13
08.14		Riss Uwe Volker	7	6	13	14
08.15		Stieglbauer Sonja	7	4	11	15
08.16		Beyn Moritz	7	4	11	16
08.17		Dal Dosso Davide	7	3	10	17
08.18		Angehrn Patrick	7	5	12	18
Total: Kandidatenstimmen			161	279	440	91
+ Zusatzstimmen			0	24	24	92
= Parteistimmen			161	303	464	93

Liste: 09 AUFTG		Aufrecht Thurgau	Wahlzettel			ZN
			unveränderte	veränderte	Total	
			7	5	12	90
K'Nr	*kumu- liert	Kandidaten	Stimmen			ZN
			unveränderte	veränderte	Total	
09.01	*	Singh Pascal	7	31	45	01
09.02	*	Körber Isabelle	7	11	25	02
09.03	*	Simon Bettina	7	8	22	03
09.04	*	Zimmermann Roger	7	9	23	04
09.05		Roth Nicola	7	3	10	05
09.06	*	Scarvaglieri Giuseppa	7	1	15	06
09.07	*	Martin Rosmarie	7	1	15	07
09.08	*	Martin Urs	7	9	23	08
09.09	*	Staub Isabelle	7	4	18	09
09.10	*	Osterwalder Heinrich	7	3	17	10
09.11	*	Graf Claudio	7	1	15	11
09.12	*	Krasensky Gisela	7	5	19	12
Total: Kandidatenstimmen			161	86	247	91
+ Zusatzstimmen			0	12	12	92
= Parteistimmen			161	98	259	93

**Kandidaten-, Zusatz- und Parteistimmen**

Liste: 10 EVP		Evangelische Volkspartei	Wahlzettel			ZN
			unveränderte	veränderte	Total	
			4	3	7	90
K'Nr	*kumu- liert	Kandidaten	Stimmen			ZN
			unveränderte	veränderte	Total	
10.01	*	Fäsi-Egloff Christina	4	29	37	01
10.02	*	Schorro Jörg	4	7	15	02
10.03	*	Kirchmeier Ursula (Ursi)	4	17	25	03
10.04	*	Ziörjen Adrian	4	8	16	04
10.05	*	Gräub Annalise	4	8	16	05
10.06	*	Schleusser Christian	4	15	23	06
10.07		Fäsi Esther	4	6	10	07
10.08		Nauer Emanuela	4	5	9	08
10.09		Keller Debora	4	6	10	09
10.10		Hofer Hans	4	44	48	10
10.11		Leuch Thomas	4	3	7	11
10.12		Reich Claudia	4	3	7	12
10.13		Felsberg Marco	4	4	8	13
10.14		Schäfli Katja	4	4	8	14
10.15		Kramer Yvonne	4	1	5	15
10.16		Beringer Thomas	4	2	6	16
10.17		Haldimann Brigitte	4	1	5	17
Total: Kandidatenstimmen			92	163	255	91
+ Zusatzstimmen			0	0	0	92
= Parteistimmen			92	163	255	93

**Kandidaten-, Zusatz- und Parteistimmen**

Liste: 13 EDU		Eidgenössisch-Demokratische Union	Wahlzettel			ZN
			unveränderte	veränderte	Total	
			15	2	17	90
K'Nr	*kumu- liert	Kandidaten	Stimmen			ZN
			unveränderte	veränderte	Total	
13.01	*	Caviezel Christian	15	15	45	01
13.02	*	Hügli Jonas	15	12	42	02
13.03		Knaus Heinz	15	2	17	03
13.04		Tschumi Nadine	15	6	21	04
13.05		Werner David	15	9	24	05
13.06		Marini Tobias	15	2	17	06
13.07		Eugster Renate	15	5	20	07
13.08		Blum Thomas	15	2	17	08
13.09		Mohr Marius	15	2	17	09
13.10		Riedener Marcel	15	4	19	10
13.11		Lüchinger Markus	15	4	19	11
13.12		Hess Tabea	15	2	17	12
13.13		Aurag Sabina	15	2	17	13
13.14		Müller Regula	15	6	21	14
13.15		Vracko Erich	15	2	17	15
13.16		Andrighetto Mario	15	3	18	16
13.17		Mohr Deby	15	1	16	17
13.18		Tschumi Urs	15	5	20	18
13.19		Neuhaus Robert	15	4	19	19
13.20		Hasen Walter	15	6	21	20
13.21		Gasser Nathanael	15	4	19	21
		Total: Kandidatenstimmen	345	98	443	91
		+ Zusatzstimmen	0	0	0	92
		= Parteistimmen	345	98	443	93

**Kandidaten-, Zusatz- und Parteistimmen**

Liste: 14 SP/Gew.		Sozialdemokratische Partei und Gewerkschaften	Wahlzettel			ZN
			unveränderte	veränderte	Total	
			26	23	49	90
K'Nr	*kumuliert	Kandidaten	Stimmen			ZN
			unveränderte	veränderte	Total	
14.01	*	Wohlfender-Oertig Edith	26	71	123	01
14.02	*	Müller Elina	26	66	118	02
14.03	*	Brüllmann Markus	26	83	135	03
14.04	*	Sontheim Marion	26	29	81	04
14.05	*	Künzi Margrith	26	24	76	05
14.06	*	Burmeister Marcel	26	24	76	06
14.07		Büchi Eva	26	32	58	07
14.08		Alicajc Sabahudin	26	7	33	08
14.09		Brühwiler Simon	26	13	39	09
14.10		Muminovic Hasudin	26	12	38	10
14.11		Hahn Gabriele Gabi	26	12	38	11
14.12		Bucca Franco	26	10	36	12
14.13		Schneider Doris	26	16	42	13
14.14		Haller Erich	26	7	33	14
14.15		Graeser Christine	26	10	36	15
14.16		Wirz Paul	26	7	33	16
14.17		Kuntzemüller Michael	26	8	34	17
Total: Kandidatenstimmen			598	431	1'029	91
+ Zusatzstimmen			0	165	165	92
= Parteistimmen			598	596	1194	93

Liste: 99 WoP		Wahlzettel ohne Parteibezeichnung	Wahlzettel			ZN
			unveränderte	veränderte	Total	
			0	26	26	90
K'Nr	*kumuliert	Kandidaten	Stimmen			ZN
			unveränderte	veränderte	Total	
Total: Leere Stimmen			0	165	165	94



	Stimmen		Stimmen
<b>Liste: 01 GRÜNE</b>	<b>842</b>	<b>Liste: 03 SVP</b>	<b>3'264</b>
01.01 Dransfeld Peter	107	03.01 Indergand Aline	222
01.02 Engeli Brigitta	105	03.02 Ricklin Judith	210
01.03 Rüegg Jost	78	03.03 Schär Urs	196
01.04 Läubli Hope	44	03.04 Neuweiler Denise	197
01.05 Heuberger Andreas	37	03.05 Häberli Jürgen	165
01.06 Hutterli Judith	33	03.06 Schmidiger Ciril	159
01.07 Winiger Stefan	30	03.07 Zürcher Christoph	120
01.08 Bärswyl Monika	30	03.08 Odermatt Erwin	141
01.09 Kraft Martin	31	03.09 Michielin Doris	107
01.10 Küng Rahel	34	03.10 Schindler Séverine	124
01.11 Baumann Julian	30	03.11 Twerenbold André	116
01.12 Kursch Sabine	30	03.12 Semeraro Ivan	98
01.13 Kaeslin Edgar	29	03.13 Gsell Thomas	148
01.14 Eggenberger Pia	24	03.14 Haldemann Peter	123
01.15 Rüegg Nils	31	03.15 Klauer Stefan	110
01.16 Martens Dorothee	32	03.16 Linder Monika Petra	103
01.17 Meier Alexander	30	03.17 Orišek Daniel	102
01.18 Wüger Sara	33	03.18 Schenk Irene	113
01.19 Eck Adrian	27	03.19 Spengler Yvonne	103
01.20 Bähler Miriam	29	03.20 Strähl-D'Ambrosio Raffaella	134
Parteizusatzstimmen	18	03.21 Strauss Ralf	94
<b>Liste: 02 JEVP</b>	<b>63</b>	03.22 Wipf Samantha	103
02.01 Tekin Ormina	8	03.23 Neuweiler Fabian	111
02.02 Bügler Jeremias	10	Parteizusatzstimmen	165
02.03 Weibel Roman	5		
02.04 Stricker Daniela	5		
02.05 Baumann Patric	4		
02.06 Leuch Pascale	5		
02.07 Schwarzenbach Nico	7		
Parteizusatzstimmen	19		

	Stimmen
Liste: <b>04 Die Mitte</b>	<b>1'271</b>
04.01 Stadler Sandra	170
04.02 Feuz Hans	175
04.03 Wepfer Isabelle	60
04.04 Dufner Thomas	70
04.05 Lerch Monika	82
04.06 Raschle Silvan	39
04.07 Dufner Rico	44
04.08 Lioi Franziska	36
04.09 Kramer Urs	34
04.10 Bauer Ashley	29
04.11 Murer Dominik	30
04.12 Dünner Cristina	44
04.13 Milone Sergio	34
04.14 Kramer-Schäfer Monika	36
04.15 Peschke Ivan	31
04.16 Mensch Nadine	52
04.17 Lorenzelli Domenico	27
04.18 Brockmann Gerd	24
04.19 Schranz Rahel	42
04.20 Weilenmann Philipp	32
04.21 Waltisberg Anton	29
04.22 Pesquera Antonio	25
04.23 Gerber Werner	33
Parteizusatzstimmen	93

	Stimmen
Liste: <b>06 FDP</b>	<b>543</b>
06.01 Niederberger Thomas	58
06.02 Leu Thomas	52
06.03 Wohrab Attila	21
06.04 Giezendanner Urs	18
06.05 Thureau Michael	20
06.06 Crupi Giovanni	23
06.07 Salzmann Alexander	32
06.08 Jäggi Barbara	25
06.09 Ribezzi Fabrizio	20
06.10 Danubio Susan Katharina	24
06.11 Ganteför Gerd	14
06.12 Suter Beat	33
06.13 Hofmann Matthias Alexander	18
06.14 Kocherhans Kaja	17
06.15 Virginio Robino	10
06.16 Schiess Esther	20
06.17 Kolicic Sara	17
06.18 Walter Thomas	16
06.19 Miljic Biljana	15
06.20 Albano Claudio Rocco	18
06.21 Good Frédéric Norbert	16
06.22 Brändli Ana	14
06.23 Hugelshofer Patrik	22
Parteizusatzstimmen	20

Liste: <b>08 GLP</b>	<b>464</b>
08.01 Ammann Reto	70
08.02 Giger-Lehmann Renate	69
08.03 Dal Dosso Luca	38
08.04 Dammert Frauke	43
08.05 Jeker Karl	36
08.06 Bitschnau Sunniva	19
08.07 Fritschi Werner	13
08.08 Röthlisberger Urs	18
08.09 Varma Shivani	13
08.10 Urweider Nicole	19
08.11 Peer Lionel	14
08.12 Gessner-Sauter Marion	15
08.13 Lang Stefan	16
08.14 Riss Uwe Volker	13
08.15 Stieglbauer Sonja	11
08.16 Beyn Moritz	11
08.17 Dal Dosso Davide	10
08.18 Angehrn Patrick	12
Parteizusatzstimmen	24

	Stimmen
<b>Liste: 09 AUFTG</b>	<b>259</b>
09.01 Singh Pascal	45
09.02 Körber Isabelle	25
09.03 Simon Bettina	22
09.04 Zimmermann Roger	23
09.05 Roth Nicola	10
09.06 Scarvaglieri Giuseppa	15
09.07 Martin Rosmarie	15
09.08 Martin Urs	23
09.09 Staub Isabelle	18
09.10 Osterwalder Heinrich	17
09.11 Graf Claudio	15
09.12 Krasensky Gisela	19
Parteizusatzstimmen	12
<b>Liste: 10 EVP</b>	<b>255</b>
10.01 Fäsi-Egloff Christina	37
10.02 Schorro Jörg	15
10.03 Kirchmeier Ursula (Ursi)	25
10.04 Ziörjen Adrian	16
10.05 Gräub Annalise	16
10.06 Schleusser Christian	23
10.07 Fäsi Esther	10
10.08 Nauer Emanuela	9
10.09 Keller Debora	10
10.10 Hofer Hans	48
10.11 Leuch Thomas	7
10.12 Reich Claudia	7
10.13 Felsberg Marco	8
10.14 Schäfli Katja	8
10.15 Kramer Yvonne	5
10.16 Beringer Thomas	6
10.17 Haldimann Brigitte	5
Parteizusatzstimmen	0

	Stimmen
<b>Liste: 13 EDU</b>	<b>443</b>
13.01 Caviezel Christian	45
13.02 Hügli Jonas	42
13.03 Knaus Heinz	17
13.04 Tschumi Nadine	21
13.05 Werner David	24
13.06 Marini Tobias	17
13.07 Eugster Renate	20
13.08 Blum Thomas	17
13.09 Mohr Marius	17
13.10 Riedener Marcel	19
13.11 Lüchinger Markus	19
13.12 Hess Tabea	17
13.13 Aurag Sabina	17
13.14 Müller Regula	21
13.15 Vracko Erich	17
13.16 Andrighetto Mario	18
13.17 Mohr Deby	16
13.18 Tschumi Urs	20
13.19 Neuhaus Robert	19
13.20 Hasen Walter	21
13.21 Gasser Nathanael	19
Parteizusatzstimmen	0
<b>Liste: 14 SP/Gew.</b>	<b>1'194</b>
14.01 Wohlfender-Oertig Edith	123
14.02 Müller Elina	118
14.03 Brüllmann Markus	135
14.04 Sontheim Marion	81
14.05 Künzi Margrith	76
14.06 Burmeister Marcel	76
14.07 Büchi Eva	58
14.08 Alicajc Sabahudin	33
14.09 Brühwiler Simon	39
14.10 Muminovic Hasudin	38
14.11 Hahn Gabriele Gabi	38
14.12 Bucca Franco	36
14.13 Schneider Doris	42
14.14 Haller Erich	33
14.15 Graeser Christine	36
14.16 Wirz Paul	33
14.17 Kuntzemüller Michael	34
Parteizusatzstimmen	165

Stimmenherkunft inkl. Kumulierungen und Panaschierungen

Liste: 01 GRÜNE					GRÜNE							
Stimmen haben erhalten		Total Stimmen			Stimmen aus veränderten Wahlzetteln der einzelnen Listen							
K'Nr	Kandidaten	Gesamt	UnverWZ	VerändWZ	GRÜNE	JEVP	SVP	Die Mitte	FDP	GLP	AUFTG	EVP
01.01	Dransfeld Peter	107	38	69	29		2	5	1	9	2	
01.02	Engeli Brigitta	105	38	67	29		5	6		6	2	
01.03	Rüegg Jost	78	38	40	18		4	2		2	2	
01.04	Läubli Hope	44	19	25	18						3	
01.05	Heuberger Andreas	37	19	18	16							
01.06	Hutterli Judith	33	19	14	13		1					
01.07	Winiger Stefan	30	19	11	9							
01.08	Bäriswyl Monika	30	19	11	8							
01.09	Kraft Martin	31	19	12	11							
01.10	Küng Rahel	34	19	15	11				1		1	
01.11	Baumann Julian	30	19	11	11							
01.12	Kursch Sabine	30	19	11	7							
01.13	Kaeslin Edgar	29	19	10	9							
01.14	Eggenberger Pia	24	19	5	5							
01.15	Rüegg Nils	31	19	12	8			2				
01.16	Martens Dorothee	32	19	13	8					2		
01.17	Meier Alexander	30	19	11	10							
01.18	Wüger Sara	33	19	14	8							
01.19	Eck Adrian	27	19	8	7							
01.20	Bähler Miriam	29	19	10	9					1		
Total: Kandidatenstimmen		824	437	387	244		12	15	2	20	10	
+ Zusatzstimmen		18	0	18	18							
= Parteistimmen		842	437	405	262		12	15	2	20	10	
K'Nr	Kandidaten	Gesamt	UnverWZ	VerändWZ	EDU	SP/Gew.	WoP					
01.01	Dransfeld Peter	107	38	69		9	12					
01.02	Engeli Brigitta	105	38	67		14	5					
01.03	Rüegg Jost	78	38	40		3	9					
01.04	Läubli Hope	44	19	25		2	2					
01.05	Heuberger Andreas	37	19	18		2						
01.06	Hutterli Judith	33	19	14								
01.07	Winiger Stefan	30	19	11		2						
01.08	Bäriswyl Monika	30	19	11			3					
01.09	Kraft Martin	31	19	12			1					
01.10	Küng Rahel	34	19	15		2						
01.11	Baumann Julian	30	19	11								
01.12	Kursch Sabine	30	19	11		2	2					
01.13	Kaeslin Edgar	29	19	10			1					
01.14	Eggenberger Pia	24	19	5								
01.15	Rüegg Nils	31	19	12			2					
01.16	Martens Dorothee	32	19	13		2	1					
01.17	Meier Alexander	30	19	11			1					
01.18	Wüger Sara	33	19	14		3	3					
01.19	Eck Adrian	27	19	8			1					
01.20	Bähler Miriam	29	19	10								
Total: Kandidatenstimmen		824	437	387		41	43					
+ Zusatzstimmen		18	0	18								
= Parteistimmen		842	437	405		41	43					

WoP=Wahlzettel ohne Parteibezeichnung



Liste: 02 Junge Evangelische Volkspartei													JEVP
Stimmen haben erhalten		Total Stimmen			Stimmen aus veränderten Wahlzetteln der einzelnen Listen								
K'Nr	Kandidaten	Gesamt	UnverWZ	VerändWZ	GRÜNE	JEVP	SVP	Die Mitte	FDP	GLP	AUFTG	EVP	
02.01	Tekin Ornina	8	2	6		2		2				2	
02.02	Bügler Jeremias	10	2	8		2	1	1			1		
02.03	Weibel Roman	5	2	3		1							
02.04	Stricker Daniela	5	2	3		2							
02.05	Baumann Patric	4	2	2				1					
02.06	Leuch Pascale	5	2	3		2				1			
02.07	Schwarzenbach Nico	7	2	5		2		2					
Total: Kandidatenstimmen		44	14	30		11	1	6		1	1	2	
+ Zusatzstimmen		19	9	10		10							
= Parteistimmen		63	23	40		30	1	6		1	1	2	
K'Nr	Kandidaten	Gesamt	UnverWZ	VerändWZ	EDU	SP/Gew.	WoP						
02.01	Tekin Ornina	8	2	6									
02.02	Bügler Jeremias	10	2	8			3						
02.03	Weibel Roman	5	2	3			2						
02.04	Stricker Daniela	5	2	3			1						
02.05	Baumann Patric	4	2	2			1						
02.06	Leuch Pascale	5	2	3									
02.07	Schwarzenbach Nico	7	2	5			1						
Total: Kandidatenstimmen		44	14	30			8						
+ Zusatzstimmen		19	9	10									
= Parteistimmen		63	23	40			8						

WoP=Wahlzettel ohne Parteibezeichnung

Liste: 03 Schweizerische Volkspartei													SVP
Stimmen haben erhalten		Total Stimmen			Stimmen aus veränderten Wahlzetteln der einzelnen Listen								
K'Nr	Kandidaten	Gesamt	UnverWZ	VerändWZ	GRÜNE	JEVP	SVP	Die Mitte	FDP	GLP	AUFTG	EVP	
03.01	Indergand Aline	222	57	165			135	4		4	5		
03.02	Ricklin Judith	210	57	153	2		120	3	3		4		
03.03	Schär Urs	196	57	139			108	7		6	4		
03.04	Neuweiler Denise	197	57	140			117	4	3	5	2	2	
03.05	Häberli Jürgen	165	57	108			101	1		1			
03.06	Schmidiger Ciril	159	57	102			91	3	1	2			
03.07	Zürcher Christoph	120	57	63			61	1	1				
03.08	Odermatt Erwin	141	57	84			81	1					
03.09	Michielin Doris	107	57	50			49						
03.10	Schindler Séverine	124	57	67		2	58	1	4			2	
03.11	Twerenbold André	116	57	59			58	1					
03.12	Semeraro Ivan	98	57	41			40	1					
03.13	Gsell Thomas	148	57	91			85						
03.14	Haldemann Peter	123	57	66			62						
03.15	Klauer Stefan	110	57	53			51						
03.16	Linder Monika Petra	103	57	46			46						
03.17	Oriesek Daniel	102	57	45			45						
03.18	Schenk Irene	113	57	56			52						
03.19	Spengler Yvonne	103	57	46			43			1			
03.20	Strähl-D'Ambrosio Raffaella	134	57	77			69	1	2		2		
03.21	Strauss Ralf	94	57	37			34	1					
03.22	Wipf Samantha	103	57	46			44						
03.23	Neuweiler Fabian	111	57	54			53						
Total: Kandidatenstimmen		3'099	1'311	1'788	2	2	1'603	29	14	19	17	4	
+ Zusatzstimmen		165	0	165			165						
= Parteistimmen		3'264	1'311	1'953	2	2	1'768	29	14	19	17	4	



K'Nr	Kandidaten	Gesamt	UnverWZ	VerändWZ	EDU	SP/Gew.	WoP					
03.01	Indergand Aline	222	57	165		1	16					
03.02	Ricklin Judith	210	57	153	3	2	16					
03.03	Schär Urs	196	57	139		2	12					
03.04	Neuweiler Denise	197	57	140			7					
03.05	Häberli Jürgen	165	57	108			5					
03.06	Schmidiger Ciril	159	57	102			5					
03.07	Zürcher Christoph	120	57	63								
03.08	Odermatt Erwin	141	57	84			2					
03.09	Michielin Doris	107	57	50			1					
03.10	Schindler Séverine	124	57	67								
03.11	Twerenbold André	116	57	59								
03.12	Semeraro Ivan	98	57	41								
03.13	Gsell Thomas	148	57	91			6					
03.14	Haldemann Peter	123	57	66			4					
03.15	Klauer Stefan	110	57	53			2					
03.16	Linder Monika Petra	103	57	46								
03.17	Orišek Daniel	102	57	45								
03.18	Schenk Irene	113	57	56			4					
03.19	Spengler Yvonne	103	57	46			2					
03.20	Strähli-D'Ambrosio Raffaella	134	57	77			3					
03.21	Strauss Ralf	94	57	37			2					
03.22	Wipf Samantha	103	57	46			2					
03.23	Neuweiler Fabian	111	57	54			1					
Total:	Kandidatenstimmen	3'099	1'311	1'788	3	5	90					
	+ Zusatzstimmen	165	0	165								
	= Parteistimmen	3'264	1'311	1'953	3	5	90					

WoP=Wahlzettel ohne Parteibezeichnung

Liste: 04 Die Mitte												Die Mitte	
Stimmen haben erhalten		Total Stimmen			Stimmen aus veränderten Wahlzetteln der einzelnen Listen								
K'Nr	Kandidaten	Gesamt	UnverWZ	VerändWZ	GRÜNE	JEVP	SVP	Die Mitte	FDP	GLP	AUFTG	EVP	
04.01	Stadler Sandra	170	17	153	12		42	51	4	15	2		
04.02	Feuz Hans	175	17	158	4		53	42	6	16			
04.03	Wepfer Isabelle	60	17	43	3			21	1	10			
04.04	Dufner Thomas	70	17	53	2		7	23	1	3			
04.05	Lerch Monika	82	17	65	3		20	26	1	2			
04.06	Raschle Silvan	39	17	22			4	15	1				
04.07	Dufner Rico	44	17	27			2	18					
04.08	Lioi Franziska	36	17	19	2			17					
04.09	Kramer Urs	34	17	17			3	14					
04.10	Bauer Ashley	29	17	12				12					
04.11	Murer Dominik	30	17	13				13					
04.12	Dünner Cristina	44	17	27	2		1	20					
04.13	Milone Sergio	34	17	17			2	14					
04.14	Kramer-Schäfer Monika	36	17	19				19					
04.15	Peschke Ivan	31	17	14				13					
04.16	Mensch Nadine	52	17	35	1			23	2	3	1		
04.17	Lorenzelli Domenico	27	17	10				10					
04.18	Brockmann Gerd	24	17	7				7					
04.19	Schranz Rahel	42	17	25			2	20		3			
04.20	Weilenmann Philipp	32	17	15				15					
04.21	Waltisberg Anton	29	17	12				12					
04.22	Pesquera Antonio	25	17	8				8					
04.23	Gerber Werner	33	17	16			1	13					
Total:	Kandidatenstimmen	1'178	391	787	29		137	426	16	52	3		
	+ Zusatzstimmen	93	0	93				93					
	= Parteistimmen	1'271	391	880	29		137	519	16	52	3		

K'Nr	Kandidaten	Gesamt	UnverWZ	VerändWZ	EDU	SP/Gew.	WoP					
04.01	Stadler Sandra	170	17	153	1	6	20					
04.02	Feuz Hans	175	17	158		11	26					
04.03	Wepfer Isabelle	60	17	43		2	6					
04.04	Dufner Thomas	70	17	53		4	13					
04.05	Lerch Monika	82	17	65	1	4	8					
04.06	Raschle Silvan	39	17	22		2						
04.07	Dufner Rico	44	17	27		1	6					
04.08	Lioi Franziska	36	17	19								
04.09	Kramer Urs	34	17	17								
04.10	Bauer Ashley	29	17	12								
04.11	Murer Dominik	30	17	13								
04.12	Dünner Cristina	44	17	27		2	2					
04.13	Milone Sergio	34	17	17			1					
04.14	Kramer-Schäfer Monika	36	17	19								
04.15	Peschke Ivan	31	17	14			1					
04.16	Mensch Nadine	52	17	35		1	4					
04.17	Lorenzelli Domenico	27	17	10								
04.18	Brockmann Gerd	24	17	7								
04.19	Schranz Rahel	42	17	25								
04.20	Weilenmann Philipp	32	17	15								
04.21	Waltisberg Anton	29	17	12								
04.22	Pesquera Antonio	25	17	8								
04.23	Gerber Werner	33	17	16			2					
Total:	Kandidatenstimmen	1'178	391	787	2	33	89					
	+ Zusatzstimmen	93	0	93								
	= Parteistimmen	1'271	391	880	2	33	89					

WoP=Wahzettel ohne Parteibezeichnung

Stimmenherkunft inkl. Kumulierungen und Panaschierungen

Liste: 06 FDP.Die Liberalen												FDP
Stimmen haben erhalten		Total Stimmen			Stimmen aus veränderten Wahlzetteln der einzelnen Listen							
K'Nr	Kandidaten	Gesamt	UnverWZ	VerändWZ	GRÜNE	JEVP	SVP	Die Mitte	FDP	GLP	AUFTG	EVP
06.01	Niederberger Thomas	58	7	51			10	8	11	8		
06.02	Leu Thomas	52	7	45			9	4	12			2
06.03	Wohlrab Attila	21	7	14			3	1	9			
06.04	Giezendanner Urs	18	7	11				1	7			
06.05	Thurau Michael	20	7	13			4		9			
06.06	Crupi Giovanni	23	7	16			3		9	4		
06.07	Salzmann Alexander	32	7	25			8	2	9			
06.08	Jäggi Barbara	25	7	18			6	2	8			
06.09	Ribezzi Fabrizio	20	7	13			1	3	4	4		
06.10	Danubio Susan Katharina	24	7	17	1		1	2	10	1		
06.11	Ganteför Gerd	14	7	7			1		6			
06.12	Suter Beat	33	7	26			5	2	11	4	2	
06.13	Hofmann Matthias Alexander	18	7	11	1			1	9			
06.14	Kocherhans Kaja	17	7	10					8		1	
06.15	Virginio Robino	10	7	3					3			
06.16	Schiess Esther	20	7	13			1		10			
06.17	Kolicic Sara	17	7	10					9			
06.18	Walter Thomas	16	7	9					9			
06.19	Miljic Biljana	15	7	8					8			
06.20	Albano Claudio Rocco	18	7	11					9			
06.21	Good Frédéric Norbert	16	7	9			1		7			
06.22	Brändli Ana	14	7	7			1		6			
06.23	Hugelshofer Patrik	22	7	15			1		8	2		
Total: Kandidatenstimmen		523	161	362	2		55	26	191	23	3	2
+ Zusatzstimmen		20	0	20					20			
= Parteistimmen		543	161	382	2		55	26	211	23	3	2
K'Nr	Kandidaten	Gesamt	UnverWZ	VerändWZ	EDU	SP/Gew.	WoP					
06.01	Niederberger Thomas	58	7	51		4	10					
06.02	Leu Thomas	52	7	45			18					
06.03	Wohlrab Attila	21	7	14			1					
06.04	Giezendanner Urs	18	7	11			3					
06.05	Thurau Michael	20	7	13								
06.06	Crupi Giovanni	23	7	16								
06.07	Salzmann Alexander	32	7	25		3	3					
06.08	Jäggi Barbara	25	7	18			2					
06.09	Ribezzi Fabrizio	20	7	13			1					
06.10	Danubio Susan Katharina	24	7	17		1	1					
06.11	Ganteför Gerd	14	7	7								
06.12	Suter Beat	33	7	26		1	1					
06.13	Hofmann Matthias Alexander	18	7	11								
06.14	Kocherhans Kaja	17	7	10			1					
06.15	Virginio Robino	10	7	3								
06.16	Schiess Esther	20	7	13		1	1					
06.17	Kolicic Sara	17	7	10			1					
06.18	Walter Thomas	16	7	9								
06.19	Miljic Biljana	15	7	8								
06.20	Albano Claudio Rocco	18	7	11		2						
06.21	Good Frédéric Norbert	16	7	9			1					
06.22	Brändli Ana	14	7	7								
06.23	Hugelshofer Patrik	22	7	15			4					
Total: Kandidatenstimmen		523	161	362		12	48					
+ Zusatzstimmen		20	0	20								
= Parteistimmen		543	161	382		12	48					

WoP=Wahlzettel ohne Parteibezeichnung

Liste: 08 Grünliberale					GLP							
Stimmen haben erhalten		Total Stimmen			Stimmen aus veränderten Wahlzetteln der einzelnen Listen							
K'Nr	Kandidaten	Gesamt	UnverWZ	VerändWZ	GRÜNE	JEVP	SVP	Die Mitte	FDP	GLP	AUFTG	EVP
08.01	Ammann Reto	70	14	56	4		1	7	3	24		
08.02	Giger-Lehmann Renate	69	14	55	2		2	4	3	26	1	
08.03	Dal Dosso Luca	38	14	24				2		18		
08.04	Dammert Frauke	43	14	29				2		22		
08.05	Jeker Karl	36	14	22				4		16		
08.06	Bitschnau Sunniva	19	7	12	2					9		
08.07	Fritschi Werner	13	7	6			1			5		
08.08	Röthlisberger Urs	18	7	11						7		
08.09	Varma Shivani	13	7	6						6		
08.10	Urweider Nicole	19	7	12			2			8		
08.11	Peer Lionel	14	7	7						7		
08.12	Gessner-Sauter Marion	15	7	8						7		
08.13	Lang Stefan	16	7	9	1					8		
08.14	Riss Uwe Volker	13	7	6						5		
08.15	Stieglbauer Sonja	11	7	4						4		
08.16	Beyn Moritz	11	7	4						4		
08.17	Dal Dosso Davide	10	7	3						3		
08.18	Angehrn Patrick	12	7	5						5		
Total:	Kandidatenstimmen	440	161	279	9		6	19	6	184	1	
	+ Zusatzstimmen	24	0	24						24		
	= Parteistimmen	464	161	303	9		6	19	6	208	1	
K'Nr	Kandidaten	Gesamt	UnverWZ	VerändWZ	EDU	SP/Gew.	WoP					
08.01	Ammann Reto	70	14	56		5	12					
08.02	Giger-Lehmann Renate	69	14	55		5	12					
08.03	Dal Dosso Luca	38	14	24			4					
08.04	Dammert Frauke	43	14	29		1	4					
08.05	Jeker Karl	36	14	22			2					
08.06	Bitschnau Sunniva	19	7	12			1					
08.07	Fritschi Werner	13	7	6								
08.08	Röthlisberger Urs	18	7	11			4					
08.09	Varma Shivani	13	7	6								
08.10	Urweider Nicole	19	7	12		2						
08.11	Peer Lionel	14	7	7								
08.12	Gessner-Sauter Marion	15	7	8			1					
08.13	Lang Stefan	16	7	9								
08.14	Riss Uwe Volker	13	7	6			1					
08.15	Stieglbauer Sonja	11	7	4								
08.16	Beyn Moritz	11	7	4								
08.17	Dal Dosso Davide	10	7	3								
08.18	Angehrn Patrick	12	7	5								
Total:	Kandidatenstimmen	440	161	279		13	41					
	+ Zusatzstimmen	24	0	24								
	= Parteistimmen	464	161	303		13	41					

WoP=Wahlzettel ohne Parteibezeichnung



Liste: 09 Aufrecht Thurgau												AUFTG	
Stimmen haben erhalten		Total Stimmen			Stimmen aus veränderten Wahlzetteln der einzelnen Listen								
K'Nr	Kandidaten	Gesamt	UnverWZ	VerändWZ	GRÜNE	JEVP	SVP	Die Mitte	FDP	GLP	AUFTG	EVP	
09.01	Singh Pascal	45	14	31			17	1			8		
09.02	Körber Isabelle	25	14	11			3				8		
09.03	Simon Bettina	22	14	8							8		
09.04	Zimmermann Roger	23	14	9			4				5		
09.05	Roth Nicola	10	7	3							3		
09.06	Scarvaglieri Giuseppa	15	14	1							1		
09.07	Martin Rosmarie	15	14	1							1		
09.08	Martin Urs	23	14	9			4				5		
09.09	Staub Isabelle	18	14	4			1				3		
09.10	Osterwalder Heinrich	17	14	3			2				1		
09.11	Graf Claudio	15	14	1			1						
09.12	Krasensky Gisela	19	14	5							5		
Total: Kandidatenstimmen		247	161	86			32	1			48		
+ Zusatzstimmen		12	0	12							12		
= Parteistimmen		259	161	98			32	1			60		
K'Nr	Kandidaten	Gesamt	UnverWZ	VerändWZ	EDU	SP/Gew.	WoP						
09.01	Singh Pascal	45	14	31		2	3						
09.02	Körber Isabelle	25	14	11									
09.03	Simon Bettina	22	14	8									
09.04	Zimmermann Roger	23	14	9									
09.05	Roth Nicola	10	7	3									
09.06	Scarvaglieri Giuseppa	15	14	1									
09.07	Martin Rosmarie	15	14	1									
09.08	Martin Urs	23	14	9									
09.09	Staub Isabelle	18	14	4									
09.10	Osterwalder Heinrich	17	14	3									
09.11	Graf Claudio	15	14	1									
09.12	Krasensky Gisela	19	14	5									
Total: Kandidatenstimmen		247	161	86		2	3						
+ Zusatzstimmen		12	0	12									
= Parteistimmen		259	161	98		2	3						

WoP=Wahlzettel ohne Parteibezeichnung



Liste: 10 Evangelische Volkspartei					EVP							
Stimmen haben erhalten		Total Stimmen			Stimmen aus veränderten Wahlzetteln der einzelnen Listen							
K'Nr	Kandidaten	Gesamt	UnverWZ	VerändWZ	GRÜNE	JEVP	SVP	Die Mitte	FDP	GLP	AUFTG	EVP
10.01	Fäsi-Egloff Christina	37	8	29			7	5		1		6
10.02	Schorro Jörg	15	8	7								4
10.03	Kirchmeier Ursula (Ursi)	25	8	17			4	1				6
10.04	Ziörjen Adrian	16	8	8				1				4
10.05	Gräub Annalise	16	8	8				1			1	6
10.06	Schleusser Christian	23	8	15			6	2		1		4
10.07	Fäsi Esther	10	4	6			1					4
10.08	Nauer Emanuela	9	4	5								3
10.09	Keller Debora	10	4	6			1	1			1	3
10.10	Hofer Hans	48	4	44			19	6			1	4
10.11	Leuch Thomas	7	4	3			1					2
10.12	Reich Claudia	7	4	3								3
10.13	Felsberg Marco	8	4	4			1					2
10.14	Schäfli Katja	8	4	4						2		2
10.15	Kramer Yvonne	5	4	1								1
10.16	Beringer Thomas	6	4	2								2
10.17	Haldimann Brigitte	5	4	1								1
Total: Kandidatenstimmen		255	92	163			40	17		4	3	57
+ Zusatzstimmen		0	0	0								0
= Parteistimmen		255	92	163			40	17		4	3	57
K'Nr	Kandidaten	Gesamt	UnverWZ	VerändWZ	EDU	SP/Gew.	WoP					
10.01	Fäsi-Egloff Christina	37	8	29		1	9					
10.02	Schorro Jörg	15	8	7		2	1					
10.03	Kirchmeier Ursula (Ursi)	25	8	17		4	2					
10.04	Ziörjen Adrian	16	8	8			3					
10.05	Gräub Annalise	16	8	8								
10.06	Schleusser Christian	23	8	15			2					
10.07	Fäsi Esther	10	4	6			1					
10.08	Nauer Emanuela	9	4	5			2					
10.09	Keller Debora	10	4	6								
10.10	Hofer Hans	48	4	44		4	10					
10.11	Leuch Thomas	7	4	3								
10.12	Reich Claudia	7	4	3								
10.13	Felsberg Marco	8	4	4			1					
10.14	Schäfli Katja	8	4	4								
10.15	Kramer Yvonne	5	4	1								
10.16	Beringer Thomas	6	4	2								
10.17	Haldimann Brigitte	5	4	1								
Total: Kandidatenstimmen		255	92	163		11	31					
+ Zusatzstimmen		0	0	0								
= Parteistimmen		255	92	163		11	31					

WoP=Wahlzettel ohne Parteibezeichnung

Liste: 13 Eidgenössisch-Demokratische Union													EDU
Stimmen haben erhalten		Total Stimmen			Stimmen aus veränderten Wahlzetteln der einzelnen Listen								
K'Nr	Kandidaten	Gesamt	UnverWZ	VerändWZ	GRÜNE	JEVP	SVP	Die Mitte	FDP	GLP	AUFTG	EVP	
13.01	Caviezel Christian	45	30	15			5	2			4		
13.02	Hügli Jonas	42	30	12			6				4		
13.03	Knaus Heinz	17	15	2									
13.04	Tschumi Nadine	21	15	6			2				2		
13.05	Werner David	24	15	9			2	1			2		
13.06	Marini Tobias	17	15	2									
13.07	Eugster Renate	20	15	5			2				1		
13.08	Blum Thomas	17	15	2									
13.09	Mohr Marius	17	15	2									
13.10	Riedener Marcel	19	15	4			1						
13.11	Lüchinger Markus	19	15	4			2						
13.12	Hess Tabea	17	15	2									
13.13	Aurag Sabina	17	15	2									
13.14	Müller Regula	21	15	6			1				1		
13.15	Vracko Erich	17	15	2									
13.16	Andrighetto Mario	18	15	3									
13.17	Mohr Deby	16	15	1									
13.18	Tschumi Urs	20	15	5			2						
13.19	Neuhaus Robert	19	15	4									
13.20	Hasen Walter	21	15	6			1		1				
13.21	Gasser Nathanael	19	15	4									
Total:	Kandidatenstimmen	443	345	98			24	3	1		14		
	+ Zusatzstimmen	0	0	0									
	= Parteistimmen	443	345	98			24	3	1		14		
K'Nr	Kandidaten	Gesamt	UnverWZ	VerändWZ	EDU	SP/Gew.	WoP						
13.01	Caviezel Christian	45	30	15	4								
13.02	Hügli Jonas	42	30	12	2								
13.03	Knaus Heinz	17	15	2	2								
13.04	Tschumi Nadine	21	15	6	2								
13.05	Werner David	24	15	9	2		2						
13.06	Marini Tobias	17	15	2	2								
13.07	Eugster Renate	20	15	5	2								
13.08	Blum Thomas	17	15	2	2								
13.09	Mohr Marius	17	15	2	2								
13.10	Riedener Marcel	19	15	4	2		1						
13.11	Lüchinger Markus	19	15	4	2								
13.12	Hess Tabea	17	15	2	2								
13.13	Aurag Sabina	17	15	2	2								
13.14	Müller Regula	21	15	6	2		2						
13.15	Vracko Erich	17	15	2	2								
13.16	Andrighetto Mario	18	15	3	1		2						
13.17	Mohr Deby	16	15	1	1								
13.18	Tschumi Urs	20	15	5	1		2						
13.19	Neuhaus Robert	19	15	4	2		2						
13.20	Hasen Walter	21	15	6	2		2						
13.21	Gasser Nathanael	19	15	4	2		2						
Total:	Kandidatenstimmen	443	345	98	41		15						
	+ Zusatzstimmen	0	0	0	0								
	= Parteistimmen	443	345	98	41		15						

WoP=Wahlzettel ohne Parteibezeichnung

Liste: 14 Sozialdemokratische Partei und Gewerkschaften					SP/Gew.							
Stimmen haben erhalten		Total Stimmen			Stimmen aus veränderten Wahlzetteln der einzelnen Listen							
K'Nr	Kandidaten	Gesamt	UnverWZ	VerändWZ	GRÜNE	JEVP	SVP	Die Mitte	FDP	GLP	AUFTG	EVP
14.01	Wohlfender-Oertig Edith	123	52	71	16		5	3		4		
14.02	Müller Elina	118	52	66	14		1		1	5	1	2
14.03	Brüllmann Markus	135	52	83	10		11	3	1	7	2	
14.04	Sontheim Marion	81	52	29	4			1	1	1		
14.05	Künzi Margrith	76	52	24	2			1				2
14.06	Burmeister Marcel	76	52	24	4							
14.07	Büchi Eva	58	26	32	5							
14.08	Alicajc Sabahudin	33	26	7								
14.09	Brühwiler Simon	39	26	13	4							
14.10	Muminovic Hasudin	38	26	12						1		
14.11	Hahn Gabriele Gabi	38	26	12								
14.12	Bucca Franco	36	26	10								
14.13	Schnelder Doris	42	26	16	4							
14.14	Haller Erich	33	26	7								
14.15	Graeser Christine	36	26	10			1					
14.16	Wirz Paul	33	26	7	1							
14.17	Kuntzemüller Michael	34	26	8				1				
Total: Kandidatenstimmen		1'029	598	431	64		18	9	3	18	3	4
+ Zusatzstimmen		165	0	165								
= Parteistimmen		1'194	598	596	64		18	9	3	18	3	4
K'Nr	Kandidaten	Gesamt	UnverWZ	VerändWZ	EDU	SP/Gew.	WoP					
14.01	Wohlfender-Oertig Edith	123	52	71		30	13					
14.02	Müller Elina	118	52	66		32	10					
14.03	Brüllmann Markus	135	52	83		31	18					
14.04	Sontheim Marion	81	52	29		17	5					
14.05	Künzi Margrith	76	52	24		18	1					
14.06	Burmeister Marcel	76	52	24		20						
14.07	Büchi Eva	58	26	32		22	5					
14.08	Alicajc Sabahudin	33	26	7		7						
14.09	Brühwiler Simon	39	26	13		9						
14.10	Muminovic Hasudin	38	26	12		9	2					
14.11	Hahn Gabriele Gabi	38	26	12		10	2					
14.12	Bucca Franco	36	26	10		7	3					
14.13	Schneider Doris	42	26	16		9	3					
14.14	Haller Erich	33	26	7		7						
14.15	Graeser Christine	36	26	10		9						
14.16	Wirz Paul	33	26	7		6						
14.17	Kuntzemüller Michael	34	26	8		4	3					
Total: Kandidatenstimmen		1'029	598	431		247	65					
+ Zusatzstimmen		165	0	165		165						
= Parteistimmen		1'194	598	596		412	65					

WoP=Wahlzettel ohne Parteibezeichnung

Liste: 99 WoP	Leere Stimmen auf Wahlzettel ohne Parteibezeichnung	165
---------------	---	-----



	<b>Total</b>		
Stimmberechtigte Männer:	510		
Stimmberechtigte Frauen:	<u>562</u>		Stimmbeteiligung
<u>Total Stimmberechtigte:</u>	<u>1'072</u>	(81) =	100 %
Eingegangene Wahlzettel (=Wählende):	384	(82) =	35.82 %
<i>In Abzug kommen:</i>			
- Leere Wahlzettel:	0	(83)	
- Ungültige Wahlzettel:	<u>3</u>	(84)	
<u>Es verbleiben als gültige Wahlzettel:</u>	<u>381</u>	(85)	
Unveränderte Wahlzettel:	160	(86)	
Veränderte Wahlzettel mit Parteibezeichnung:	195	(87)	
Veränderte Wahlzettel ohne Parteibezeichnung:	26	(88)	


Listenergebnisse:

LiNr	Listenbezeichnung	Kandidaten-Stimmen	Zusatz-Stimmen	Total Partei-Stimmen	ZN
01	GRÜNE	824	18	842	01
02	Junge Evangelische Volkspartei	44	19	63	02
03	Schweizerische Volkspartei	3'099	165	3'264	03
04	Die Mitte	1'178	93	1'271	04
06	FDP.Die Liberalen	523	20	543	05
08	Grünliberale	440	24	464	06
09	Aufrecht Thurgau	247	12	259	07
10	Evangelische Volkspartei	255	0	255	08
13	Eidgenössisch-Demokratische Union	443	0	443	09
14	Sozialdemokratische Partei und Gewerkschaften	1'029	165	1'194	10
<b>Total:</b>		<b>8'082</b>	<b>516</b>	<b>8'598</b>	<b>96</b>
Leere Stimmen auf WZ ohne Parteibezeichnung:				165	97
<b>Total Kandidaten-, Zusatz- und leere Stimmen:</b>				<b>8'763</b>	<b>98</b>

Bemerkungen, allfällige Entscheide:

Die Richtigkeit dieses Protokolls bezeugen:

Präsidentin oder Präsident des Stimmbüros

Nachname Weber	Vorname Markus	Unterschrift 
-------------------	-------------------	---

Schreiberin oder Schreiber des Stimmbüros

Nachname Isik	Vorname Elisabeth	Unterschrift 
------------------	----------------------	---

weitere Unterschriften auf Beiblatt

